

sonnen

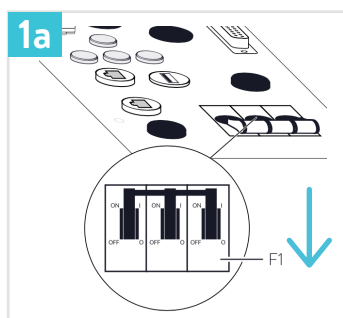
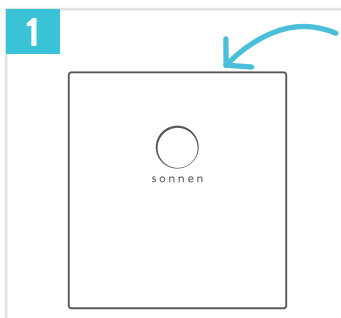
energy is yours

Istruzioni di riavvio
sonnenBatterie Eco 9.43

Riavvio del sistema di accumulo sonnenBatterie Eco 9.43

AVVISO

Per il corretto riavvio del sistema di accumulo, seguire con attenzione le indicazioni riportate di seguito.



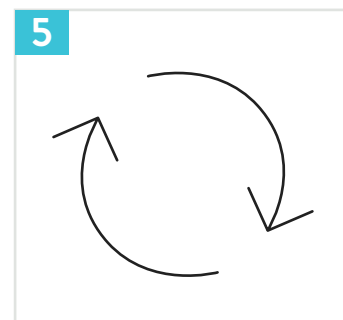
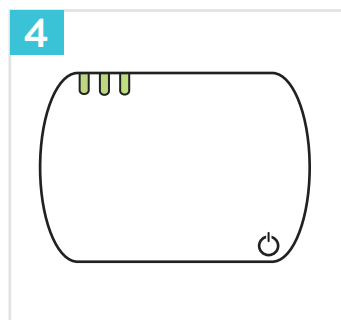
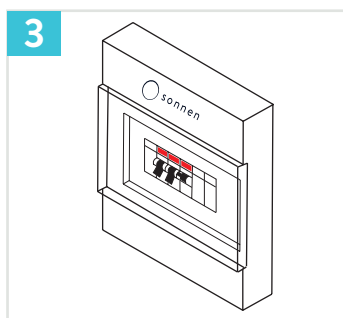
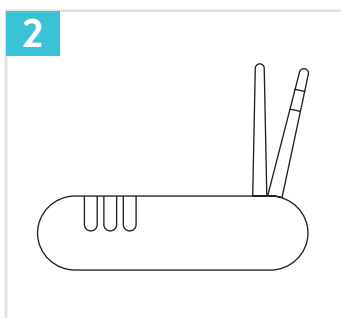
1. Spostare la leva F1 sulla posizione di OFF. Verificare che la spia LED del sistema di accumulo si sia spenta (vedi figura 1a).

2. Scollegare il ripetitore/switch/TP-LINK/Powerlan dalla presa di corrente, se presente.

3. Abbassare l'interruttore salvavita del quadro elettrico sonnen.

4. Spegner il modem WI-FI e attendere 5 secondi.

5. Ripetere quanto indicato ai punti 4 - 3 - 2 - 1, effettuando l'operazione indicata in senso opposto.



Terminata l'operazione, la spia LED del sistema di accumulo sonnenBatterie dovrebbe apparire **AZZURRO/BIANCO lampeggiante**.

Per eventuali ulteriori informazioni, la invitiamo a contattare il nostro servizio di assistenza tecnica all'indirizzo mail service@sonnen.it.